

# 感染管理認定看護師による 感染対策研修

受講料：無料  
会員・非会員は  
問いません

## 追加研修会 開催のお知らせ

下記の研修は、一旦 12 月で終了しましたが、  
皆様のご要望を受け、下記の日程で追加研修を開催いたします。

### <テーマ>

「高齢者施設で働く看護職が 他職種とともに行う感染対策」



### <内 容>

- 新型コロナウイルス感染症の最新情報と対策について
- 演習：ゾーニングの実際
- グループワーク（情報交換）

<対象者> 高齢者福祉施設等に就業中の看護職



★4日間とも同じ内容 募集人数：各会場 10 名（1 施設 1 名・先着順）

| 申し込み<br>研修コード | 開催日程              | 開催時間                | 会場                 |
|---------------|-------------------|---------------------|--------------------|
| 618           | 2023 年 2 月 6 日（月） | いずれも<br>13:00~16:00 | ◆長野会場<br>ホテル信濃路    |
| 619           | 2023 年 2 月 9 日（木） |                     | ◇松本会場<br>長野県看護協会会館 |

◆研修申込み：長野県看護協会「研修システム」より  
マイページを作成してお申し込みください。

申し込み開始：2023 年 1 月 4 日（水）から


### <申し込み方法>

- ★マイページをお持ちの方 長野県看護協会研修管理システムから  
長野県看護協会研修管理システム QR コード    
URL：<https://ezseminar.nursen.or.jp/>

- ★マイページをお持ちでない方は

- ①裏面のマイページ登録方法を参照して登録してください。
- ②マイページ登録後に、上記の研修管理システムからお申し込みください。

<お問い合わせ>

（公社）長野県看護協会ナースセンター部  0263-35-0067

# 非会員の方が研修申込みのためにマイページを作る方法

1 下記より協会ホームページに入る

長野県看護協会ホームページQRコード  
URL <https://nursen.or.jp/workshop-info/>



2 マイページを作る

- ① 「マイページ新規登録はこちら」 をクリック
- ② 利用規約を確認「同意する」にチェックする
- ③ 「登録情報入力へ」をクリック
- ④ 「マイページ新規登録」「利用種選択」画面へ  
「個人利用の方」をクリックし「次へ」をクリック

- ⑤ 「マイページ新規登録」「会員選択」画面へ  
「非会員の方(会員番号を持っていない方)」を選択  
「次へ」をクリック

- ⑥ 「マイページ新規登録」「登録情報入力」画面へ  
【必須】は全て記入する

- ⑦ 「勤務先施設情報番号」が分からない！！  
「施設検索」をクリック

- ⑧ 「施設検索」画面  
「施設番号」に「999999」と入力  
「検索」をクリック  
その後「選択」をクリック

- ⑨ 「マイページ新規登録」「登録情報入力」画面へ  
「勤務先施設番号」に「999999」が入力されていることを確認  
「勤務先名称」に「在宅」と記入する

- ⑩ 最後まで入力する  
「登録情報の確認へ」をクリック
- ⑪ 「この内容で登録する」をクリック

3 仮登録完了、本登録へ

登録したアドレス宛に「仮登録完了メール」が送られます。  
メール内のリンクをクリックして、「マイページ新規登録」「マイページ登録完了する」画面に移動  
「マイページ登録完了」をクリックしてください。これで登録完了です。  
この作業を24時間以内にしないと登録を完了することができません。  
24時間過ぎてしまった場合は、再度登録をしてください。